

**Kā nosūtīt elektronisko pavadzīmi un
pievienot produkta derīguma termiņu
pavadzīmei Edisoft Sistēmā?**

INSTRUKCIJA

1.0 Platformā

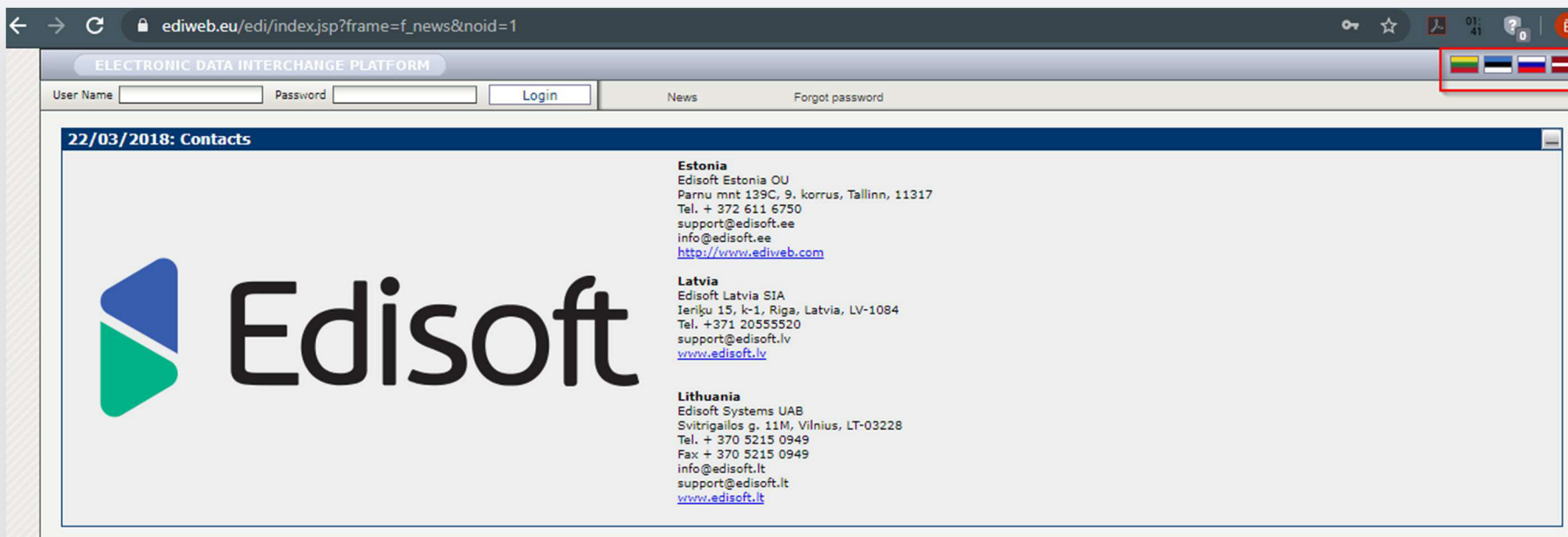


Saturs

Saturs.....	2
Elektroniskās pavadzīmes veidošana un nosūtīšana.....	3-17
Kā pievienot produkta derīguma termiņu elektroniskajā pavadzīmē?.....	13-17

Edisoft sistēmas autorizācijas links <https://service.ediweb.eu/edi/>

Pēc lietotāja vārda un paroles ievadišanas lietotājs nonāk klientu daļā.
Lietotāja vārdu un paroli var saglabāt ar parolu menedžera pārlūka palīdzību. (zīm.1.)
Paroles kombinācija katram uzņēmumam ir individuāla. To Jūs saņemat caur e-pastu no Edisoft darbinieka.



Zīm.1. Sistēmas ieejas logs

Vispārīgie noteikumi:

- 1. Augšējā, labajā stūrī var izvēlēties valodu. Šī valoda ir sistēmas ieejas loga valoda. Pašu web-interfeisa valodu izvēlas uzstādījumos jau pēc autorizācijas.**
- 2. Kā lietotāja vārdu, pēc noklusējuma, izmanto ILN numuru. Pēc lietotāja vārda un paroles ievadīšanas nospiediet pogu “Login”.**
- 3. Sadaļā “Attiecības”/”Relations” iespējams redzēt visus Jūsu sadarbības partnerus.**

Valodas iestatīšana:

Augšējā, labajā stūrī var izvēlēties valodu. Šī valoda ir sistēmas ieejas loga valoda. Pašu web-interfeisa valodu izvēlas uzstādījumos jau pēc autorizācijas. (zīm.2.)

ELECTRONIC DATA INTERCHANGE PLATFORM

Pārvaldīšana VMI Atskaites **Profils** EdiEmail RTki Iziet

Jaunumi Parole Uzņēmums **Mans profils** Apakšlietotāji

:: Lietotāja profils ::

Lietotāja vārds *:
Profija nosaukums *:
Vārds:
Uzvārds:
Tevvārds:
E-pasts *:
Telefons:
Zīmju skaits pēc komata:
Valoda *:
Laika josla *:
Pēdējais lietotāja vārds:
IP adrese un Host:
Nepareizs lietotāja vārds:
Parole izmainīta :

-
Latvian
-
Lithuanian
Estonian
Russian
English
Latvian

Atjaunināt

Sadaļa "Attiecības"/"Relations"

Lai nosūtītu elektroniskās pavadzīmes, nepieciešams izvēlēties attiecību tipu "ORDER". Atvērsies ekrāns ar visiem no attiecīgā partnera saņemtajiem pasūtījumiem. No šī saraksta izvēlieties pasūtījumu, uz kura pamata veidosiet elektronisko pavadzīmi. (zīm.3.)

ELECTRONIC DATA INTERCHANGE PLATFORM

EDI Web Profile EDI Order Logout

Documents Relations Report Errors

Partner: Search

relation type	new	total	direction	format	version	test	billing	email alert
<u>Kaupmees & Ko AS</u>								
ORDER	0	0	IN	S		<input type="checkbox"/>	<input type="checkbox"/>	<input type="checkbox"/>
INVOICE	0	0	OUT	S		<input type="checkbox"/>	<input type="checkbox"/>	
LOCCAT	0	0	OUT	S		<input type="checkbox"/>	<input type="checkbox"/>	
PRODUCTCATALOG	0	0	OUT	S		<input type="checkbox"/>	<input type="checkbox"/>	
<u>Rimi Eesti Food OÜ</u>								
ORDER	1	1	IN	R		<input type="checkbox"/>	<input type="checkbox"/>	<input type="checkbox"/>
INVOICE	0	0	OUT	S		<input type="checkbox"/>	<input checked="" type="checkbox"/>	
LOCCAT	0	0	OUT	S		<input type="checkbox"/>	<input checked="" type="checkbox"/>	
PRODUCTCATALOG	0	0	OUT	S		<input type="checkbox"/>	<input type="checkbox"/>	

Page 1 from 1 - total 8 rec. 40 << < > >>

Pavadzīmes veidošana

Pavadzīmes veidošanai klikšķiniet uz vajadzīgā pasūtījuma ar kreiso peles pogu un atvērtajā logā izvēlieties „Apskatīt”. (zīm.4.)

	<u>Sūtītājs</u>	<u>Ņaņemšanas datums</u>	<u>Pārskatīšanas laiks</u>	<u>Izlasīšanas datums</u>	<u>Dokumenta numurs</u>	<u>Dokumenta datums</u>	<u>Piegādes datums</u>	<u>Piegādes vieta</u>	<u>D</u> <u>fu</u>
<input type="checkbox"/>	Diāna AS	05/01/2021 07:42:42		05/01/2021	2014474025	05/01/2021 00:00:00	07/01/2021 00:00:00	Citro (Andreja iela 5)	Or
<input type="checkbox"/>	Diāna AS	05/01/2021 07:42:45			474026	05/01/2021 00:00:00	07/01/2021 00:00:00	Veikals Eldo Durbes iela 38/40	Or
<input type="checkbox"/>	Diāna AS	05/01/2021 07:42:47			474028	05/01/2021 00:00:00	07/01/2021 00:00:00	mini Citro (Kroņa iela 17)	Or
<input type="checkbox"/>	Diāna AS	05/01/2021 07:42:49			474029	05/01/2021 00:00:00	07/01/2021 00:00:00	Citro (Lidotāju iela 21)	Or
<input type="checkbox"/>	Diāna AS	05/01/2021 07:42:51			474031	05/01/2021 00:00:00	07/01/2021 00:00:00	mini Citro (Lielais prospekts 26)	Or
<input type="checkbox"/>	Diāna AS	05/01/2021 07:42:53			90	05/01/2021 00:00:00	07/01/2021 00:00:00	Citro (Poruka iela 16)	Or

Operācijas: ✖

Apskatīt 

Drukāt

Atbilde uz pasūtījumu

Paziņojums par kravas nosūtīšanu

Alco despatch advice

Rēķins

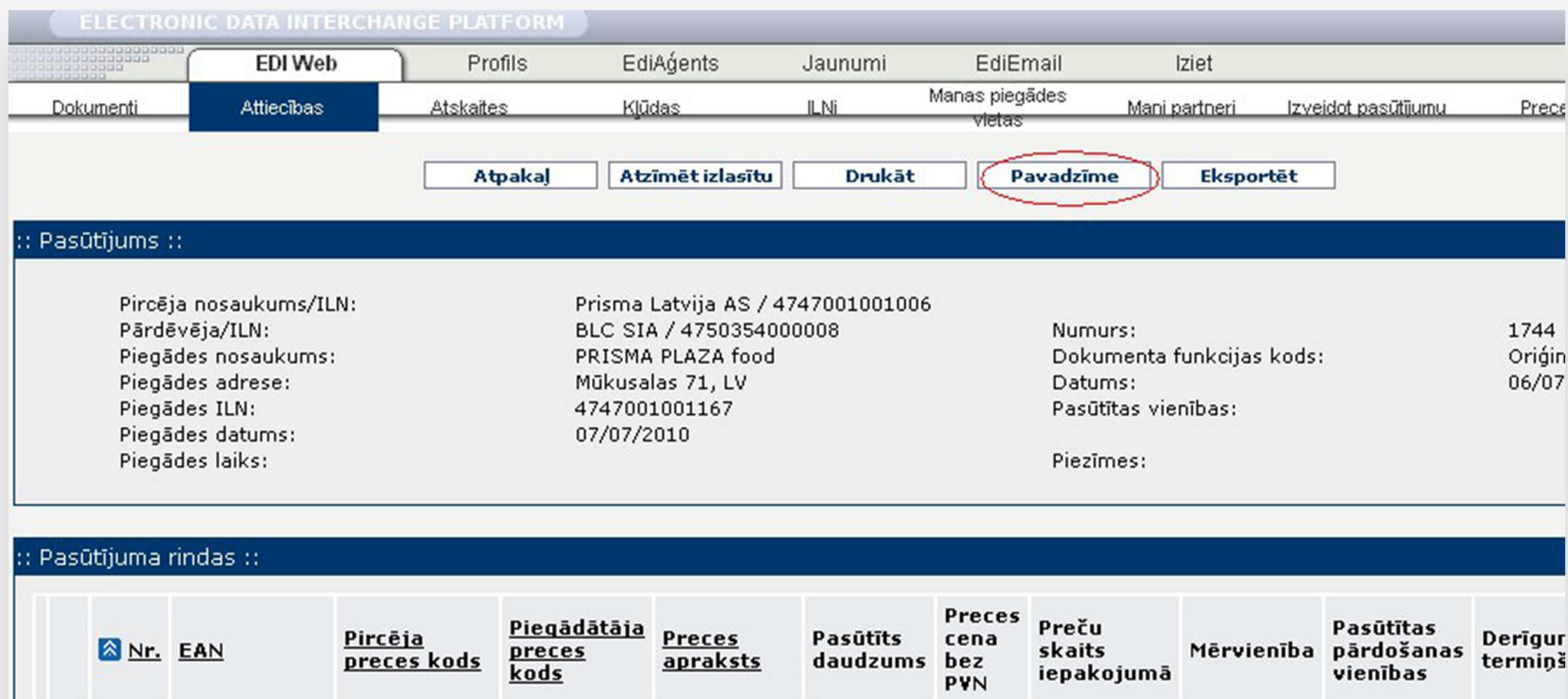
Eksportēt failu

Exportēt izej.standartu

Zīm. 4. Pavadzīmju izveidošanas ekrāns

Pavadzīmes veidošana

Tālāk klikšķiniet "Pavadzīme". (zīm.4.1.)



The screenshot displays the 'ELECTRONIC DATA INTERCHANGE PLATFORM' interface. The 'EDI Web' tab is active, and the 'Attiecības' sub-tab is selected. A navigation bar contains buttons for 'Atpakaj', 'Atzīmēt izlasītu', 'Drukāt', 'Pavadzīme' (circled in red), and 'Eksportēt'. Below this, the 'Pasūtījums ::' section shows order details:

Pircēja nosaukums/ILN:	Prisma Latvija AS / 4747001001006	Numurs:	1744
Pārdēvēja/ILN:	BLC SIA / 4750354000008	Dokumenta funkcijas kods:	Orīģin
Piegādes nosaukums:	PRISMA PLAZA food	Datums:	06/07
Piegādes adrese:	MŪkusalas 71, LV	Pasūtītas vienības:	
Piegādes ILN:	4747001001167	Piezīmes:	
Piegādes datums:	07/07/2010		
Piegādes laiks:			

Below the details is the 'Pasūtījuma rindas ::' section, which is a table header for order items:

Nr.	EAN	Pircēja preces kods	Piegādātāja preces kods	Preces apraksts	Pasūtīts daudzums	Preces cena bez PVN	Preču skaits iepakojumā	Mērvienība	Pasūtītas pārdošanas vienības	Derīgum termiņš
-----	-----	---------------------	-------------------------	-----------------	-------------------	---------------------	-------------------------	------------	-------------------------------	-----------------

Zīm. 4.1. Pavadzīmju izveidošanas ekrāns

Atvērtās pavadzīmes galvenē (zīm.5.) aizpildiet 2 OBLIGĀTOS laukus (pavadzīmes numurs, apmaksas datums), kuri ir atzīmēti ar zvaigznītēm (*).

Pogas ar “...” atver kalendāru. Ailē “PPR numurs” ierakstiet stingrās uzskaites pavadzīmes numuru. Ailē “Apmaksas datums” norādiet datumu, kurā tīklam ir jāapmaksā šī pavadzīme.

Dokuments	
:: PPR ::	
Pavadzīme	Atsauces
Rēķina numurs *:	Pircēja pasūtījuma numurs :
Rēķina datums *:	Pircēja pasūtījuma datums:
Dokumenta funkcijas kods:	Saņemšanas apstiprinājuma numurs:
Dokumenta kods:	Saņemšanas apstiprinājuma datums:
Rēķina apmaksas datums *:	Kravas pavadzīmes numurs *:
Preču piegādes datums *:	PPR atsauces numurs :
Apmaksas termiņš dienās :	PPR atsauces datums:
Valūta *:	
Saimnieciskā darījuma apraksts :	
Piezīmes :	
	(+) Iekraušanas vieta
Pārdevējs	Piegādes vieta
Pārdevēja GVN *:	Piegādes GVN:
Pārdevējs:	Piegādes vietas nosaukums:
(+) Papildināt	Individuālais komersants:
	(+) Papildināt
	(+) Nosūtīt kontaktam
Pircējs	Saņēmējs
Pircēja GVN *:	Saņēmēja GVN:
Pircēja nosaukums:	Saņēmēja nosaukums:
(+) Papildināt	

Zīm. 5. Pavadzīmes galvene

Uzmanīgi pārbaudiet visas produktu pozīcijas. Ja kādai pozīcijai ir nepieciešams izmainīt cenu vai daudzumu, tad ar peli iezīmējiet vajadzīgo produktu, pēc tam ar kreiso peles pogu vienu reizi noklikšķiniet. Atvēršies mazs lodziņš ar uzrakstiem "ATJAUNINĀT" un "ATCELT". (zīm.6.)

ELECTRONIC DATA INTERCHANGE PLATFORM

EDI Web Profils EdīAģents Jaunumi EdīEmail Iziet

Dokumenti Attiecības Atskaites Kļūdas ILNi Manas piegādes vietas Mani partneri Izveidot pasūtījumu Prec

:: PPR rindas ::

	Nr	EAN	Pircēja preces kods	Piegādātāja preces kods	Preces apraksts	Daudzums	Preces cena bez PVN	Nodokļa likme	Nodokļa kategorija	Summa bez PVN	PVN summa	Pr sk ie
<input type="checkbox"/>	10	4750354034034	4750354034034		AKNU PASTĒTE DELIKATESE	10.000		0.0000	Standarts	0.0000	0.0000	
<input type="checkbox"/>	20	2000257700	2000257700		JŪRMALAS KARBONĀDE	2.000		0.0000	Standarts	0.0000	0.0000	
<input type="checkbox"/>	30	2000257900007	2000257900007		KŪP.GAĻA ZEMNIEKU GAUMĒ	2.000		0.0000	Standarts	0.0000	0.0000	
<input type="checkbox"/>	40	4750354034164	4750354034164		ČŪKGAĻAS ČIPSI AR ĶIPLOK.	10.000		0.0000	Standarts	0.0000	0.0000	
<input type="checkbox"/>	50	2000258100000	2000258100000		DŪMOTA DOKTORDESA	2.000		0.0000	Standarts	0.0000	0.0000	
<input type="checkbox"/>	60	4750354000428	4750354000428		DOKTORDESA DAB.APV.	5.000		0.0000	Standarts	0.0000	0.0000	

Operācijas: Atjaunināt, Atcelt

Zīm. 6. Produktu saraksts elektroniskajā pavadzīmē

Ja nepieciešams tikai izmainīt datus – tad spiediet uz “ATJAUNINĀT”, un atvērtajā produktu kartiņā (zīm.7.) izmainiet nepieciešamos datus. Pēc izmaiņām nospiediet lejā norādīto pogu "ATJAUNINĀT".

:: PPR rinda ::

EAN :	<input type="text" value="280455700"/> <input type="text" value="S-R"/> <input type="text" value="R-R"/>	Pircēja preces kods :	<input type="text" value="274607"/>
Piegādātāja preces kods :	<input type="text"/>	Preces apraksts :	<input type="text" value="PRODUKTS"/>
Preču skaits iepakojumā :	<input type="text" value="1.000"/>	Mērvienība :	<input type="text" value="KG"/>
Pircēja pasūtījuma numurs :	<input type="text" value="455863"/>	Pircēja pasūtījuma datums :	<input type="text" value="07/01/2021"/> ...
Preces cena bez PVN **: :	<input type="text" value="0.6000"/>	Daudzums **: :	<input type="text" value="20"/>
Nodokļa likme **: :	<input type="text" value="21.0000"/> ▾	Nodokļa kategorija **: :	<input type="text" value="Standarts"/> ▾
Preces cena ar PVN:	<input type="text" value="0.25"/>	Atsauces tips :	<input type="text"/>
Akcīzes nodoklis:	<input type="text"/>	Palaišanas numurs:	<input type="text"/>
Atsauces numurs :	<input type="text"/>	Derīguma termiņš:	<input type="text"/> ...
Sērijas numurs:	<input type="text"/>	Rēķina atsauces numurs:	<input type="text"/>
Aizrādījumi:	<input type="text"/>	CMR:	<input type="text"/>
Rēķina atsauces datums:	<input type="text"/> ...	Izcelsmes valsts:	<input type="text" value="-"/> ▾
Piegādes atlaide:	<input type="text"/>		

Zīm. 7. Produktu kartiņa


Ja nepieciešams pievienot kādu produktu, tad spiediet uz “PIEVIENT RINDU”(“ADD ITEM”) (zīm.8.). Un atvērtajā kartīnā ierakstiet nepieciešamos datus: Preces nosaukumu, Preces cenu bez PVN, Daudzumu, EAN kodu un nodokļa likmi, derīguma termiņu.

<input type="checkbox"/>	30	2000257900007	2000257900007	ZEMNIEĶU GAUMĒ	2.000		0.0000	Standarts	0.0000	0.0000
<input type="checkbox"/>	40	4750354034164	4750354034164	CŪKGAĻAS ČIPSI AR ĶIPLOK.	10.000		0.0000	Standarts	0.0000	0.0000
<input type="checkbox"/>	50	2000258100000	2000258100000	DŪMOTA DOKTORDESA	2.000		0.0000	Standarts	0.0000	0.0000
<input type="checkbox"/>	60	4750354000428	4750354000428	DOKTORDESA DAB.APV.	5.000		0.0000	Standarts	0.0000	0.0000

Rindu skaits kopā	Summa bez PVN kopā	Nodokļa summa kopā	Noapaļots kopā	Summa
6	0.0000	0.0000	0.0000	0.0000

Nodokļa likme	Nodokļa kategorija	Nodokļa summa	Ar nodokli summa
0.00	Standarts	0.0000	0.0000

Zīm. 8. Jauna produkta pievienošana



Kad viss ir pārbaudīts, nospiediet pogu “Sūtīt”. Uz ekrāna uzreiz parādīsies priekšlikums “Pārbaudīt kopējās summas un ja nepieciešams, koriģēt tās”. Tiks parādītas trīs kopējās summas (bez PVN, PVN, ar PVN). Salīdziniet summas ar papīra pavadzīmi, ja papīra pavadzīmē summas ir ar diviem cipariem pēc komata, tad arī elektroniskajā pavadzīmē ir jāizlabo uz 2 cipariem aiz komata.

Pēc kopējo summu izlabošanas, atkārtoti nospiediet „Sūtīt”. Nosūtītās pavadzīmes iespējams redzēt sadaļā “ATTIECĪBAS” – “INVOICE”.

Kā pievienot produkta derīguma termiņu elektroniskajā pavadzīmē?

Derīguma termiņu iespējams pievienot 2 veidos.

1. Kā bija aprakstīts augšā - atjauninot produktu kartiņu ierakstiet datumu produktu kartiņā laukā "Derīguma termiņš", piemēram, 7/01/2021 vai izvēloties datumu kalendārā uzklikšķinot uz "..."
(zīm.9.).

Atsauces tips :

Palaišanas numurs:

Derīguma termiņš:

Rēķina atsauces numurs:

CMR:

Izcelsmes valsts:

Janvāris, 2021								×
Šodien								
ned	Pr	Ot	Tr	Ce	Pk	Se	Sv	
53	28	29	30	31	1	2	3	
1	4	5	6	7	8	9	10	
2	11	12	13	14	15	16	17	
3	18	19	20	21	22	23	24	
4	25	26	27	28	29	30	31	
5	1	2	3	4	5	6	7	

Laiks: :

Datumu izvēle

Zīm. 9. Derīguma termiņa izvēle kalendārā

2. Atvērtajā pavadzīmē virs produktu saraksta uzklikšķiniet uz restītes ikonu, kas atrodas virs produktu saraksta labajā stūrī (zīm.10).

:: PPR rindas ::

	Nr.	EAN	Pircēja preces kods	Piegādātāja preces kods	Preces apraksts	Daudzums	Preces cena bez PVN	Nodokļa likme	Preces cena ar PVN	Nodokļa kategorija	Summa bez PVN	PVN summa	Derīguma termiņš
<input type="checkbox"/>	1	2804557000000	274607		Āboli Latvijas 55+ 2. šķira kg	1638.000	0.6000	21.0000 ▾	0.7260	Standarts	982.8000	206.3880	<input type="text"/> ...

Nodokļa likme	Preces cena ar PVN	Nodokļa kategorija	Summa bez PVN	PVN summa	Derīguma termiņš
21.0000 ▾	0.7260	Standarts	982.8000	206.3880	<input type="text"/> ...

Izvēlieties ailes atspoguļošanai

Zīm. 10. Restītes ikona

Atvērtajā logā ieķeksējiet „Derīguma termiņš lauku” (zīm. 11.).

:: PPR rindas ::

	Nr.	EAN	Pircēja preces kods	Piegādātāja preces kods	Preces apraksts	Daudzums	Prece: bez P
<input type="checkbox"/>	1	2804557000000	274607				0

:: Ailes :: X

Ailes nosaukums Izvēlēts

Nr.:

EAN :

Pircēja preces kods :

Piegādātāja preces kods :

Derīguma termiņš:

Aizrādījumi:

Rēķina atsauces numurs:

Rēķina atsauces datums:

Zīm. 11. Lauka "Derīguma termiņš" atzīmēšana

Kad lauks ir ieķeksēts, tad ir uzklikšķiniet loga apakšā uz „Atjaunināt” (zīm.12.)

CMR:

Izcelsmes valsts:

Mērvienība :

Saņemšanas akts:

Atjaunināt

Zīm. 12. Poga "Atjaunināt"

Produktu sarakstā labajā pusē parādīsies lauks „Derīguma termiņš” (zīm.13.), kurā iespējams manuāli ierakstīt datumu caur, piemēram, 7/01/2021 vai izvēlēties kalendārā uzklikšķinot uz „...”

:: PPR rindas ::

	Nr.	EAN	Pircēja preces kods	Piegādātāja preces kods	Preces apraksts	Daudzums	Preces cena bez PVN	Nodokļa likme	Preces cena ar PVN	Nodokļa kategorija	Summa bez PVN	PVN summa	Derīguma termiņš
<input type="checkbox"/>	1	2804557000000	274607		Āboli Latvijas 55+ 2. šķira kg	1638.000	0.6000	21.0000 ▾	0.7260	Standarts	982.8000	206.3880	<input type="text"/> ...

Rindu skaits kopā	Bāzes skaits kopā	Atlaides kopā	Kopā ar atlaidēm	Summa bez PVN kopā	Nodokļa summa kopā	Noapaļots kopā	Summa ar PVN kopā
1	982.8000	0.0000	0.0000	982.8000	206.3880	0.0000	1189.1880

Zīm. 13. Derīguma termiņa pievienošana

Apsveicam, Jūs manuāli nosūtījāt elektronisko pavadzīmi un pievienojāt produkta derīguma termiņu!

Ja Jums ir radušies kādi jautājumi vai neskaidrības, priecāsimies palīdzēt arī telefoniski +371 20555520.

